



# TVP Labās prakses padoms Nr. 8

## Ārējās saites atvēršanas paziņojums

Timekļa vidē uzticami informācijas avoti pievieno informatīvu paziņojumu, kad lietotājs ir izvēlējis saiti, kas ved uz citu mājaslapu. Šāds paziņojums ir nepieciešams vairāku iemeslu dēļ:

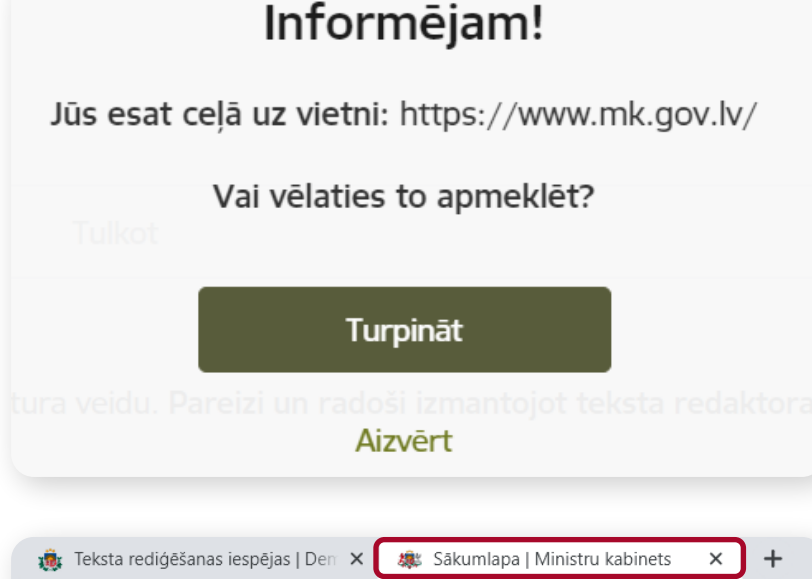
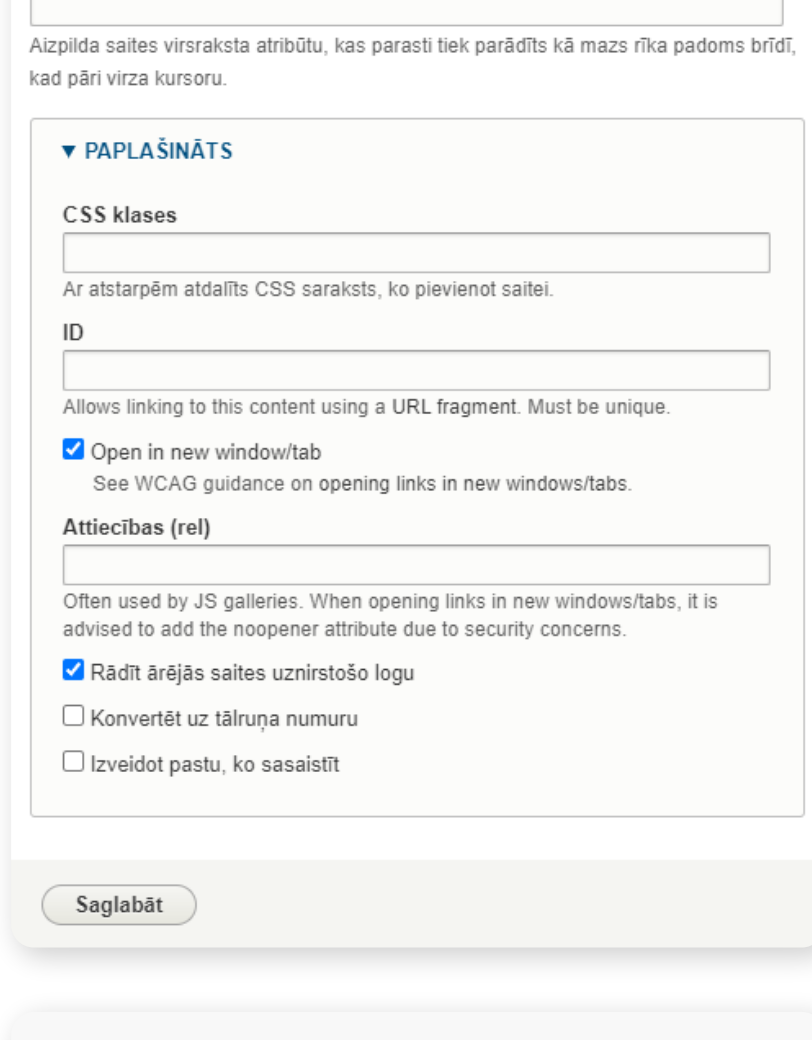
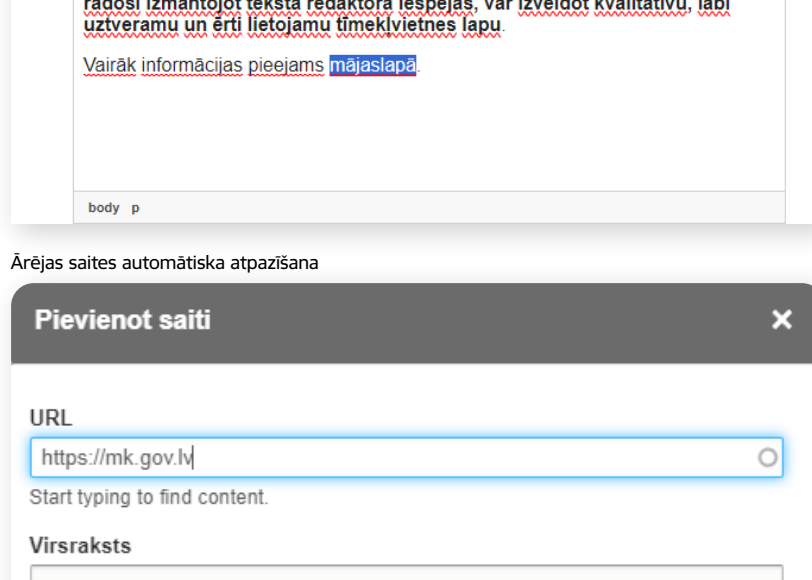
- 1 Radīt labāku lietotāju pieredzi** – iziešanai no vietnes ir jābūt apzinātai rīcībai. Paziņojums skaidri norāda, ka tiks atvērta cita vietne, ja lietotājs piekritis izvēlei. Ja ārējs resurss tiks atvērts negaidot, tas var radīt negatīvu lietotāja pieredzi.
- 2 Nepārprotami norādīt, ka atvērtais resurss nav tā pati mājaslapa** – var rasties pārpratumi, ja lietotājs nepamanīs, ka ir novirzīts uz citu mājaslapu. Lietotājs var turpināt iepazīties ar saturu jau citā vietnē, bet uzskatīs, ka vēl arvien atrodas Jūsu iestādes vietnē.
- 3 Ikvienas mājaslapas turētājs vēlas paturēt ilgāk lietotāju savā vietnē**, lai tādējādi uzlabotu vietnes vērtību tādu meklētājprogrammu kā Google skatījumā. Paziņojums par došanos uz ārēju resursu var atturēt daudzus lietotājus no došanās uz citu vietni.
- 4 Lietotājam var būt ierobežoti interneta resursi** (īpaši, ja vietnes apmeklētājs atrodas ārvalstīs). Atverot jaunu interneta vietni, tiek patērēts papildu interneta datu apjoms, tāpēc lietotājs ir jābrīdina par došanos uz ārēju interneta resursu.

Labā prakse ir ārējo resursu atvērēt jaunā interneta pārūka logā jeb jaunā cilnē. Šādi paliek atvērta arī Jūsu vietne, un lietotājam būs vieglāk atrast iepriekš skatīto informāciju un atgriezties vietnē.

- ▶ Piedāvājam iepazīties ar video pamācību, kā pievienot ārējās saites iestatījumus jau izveidotam saturam**

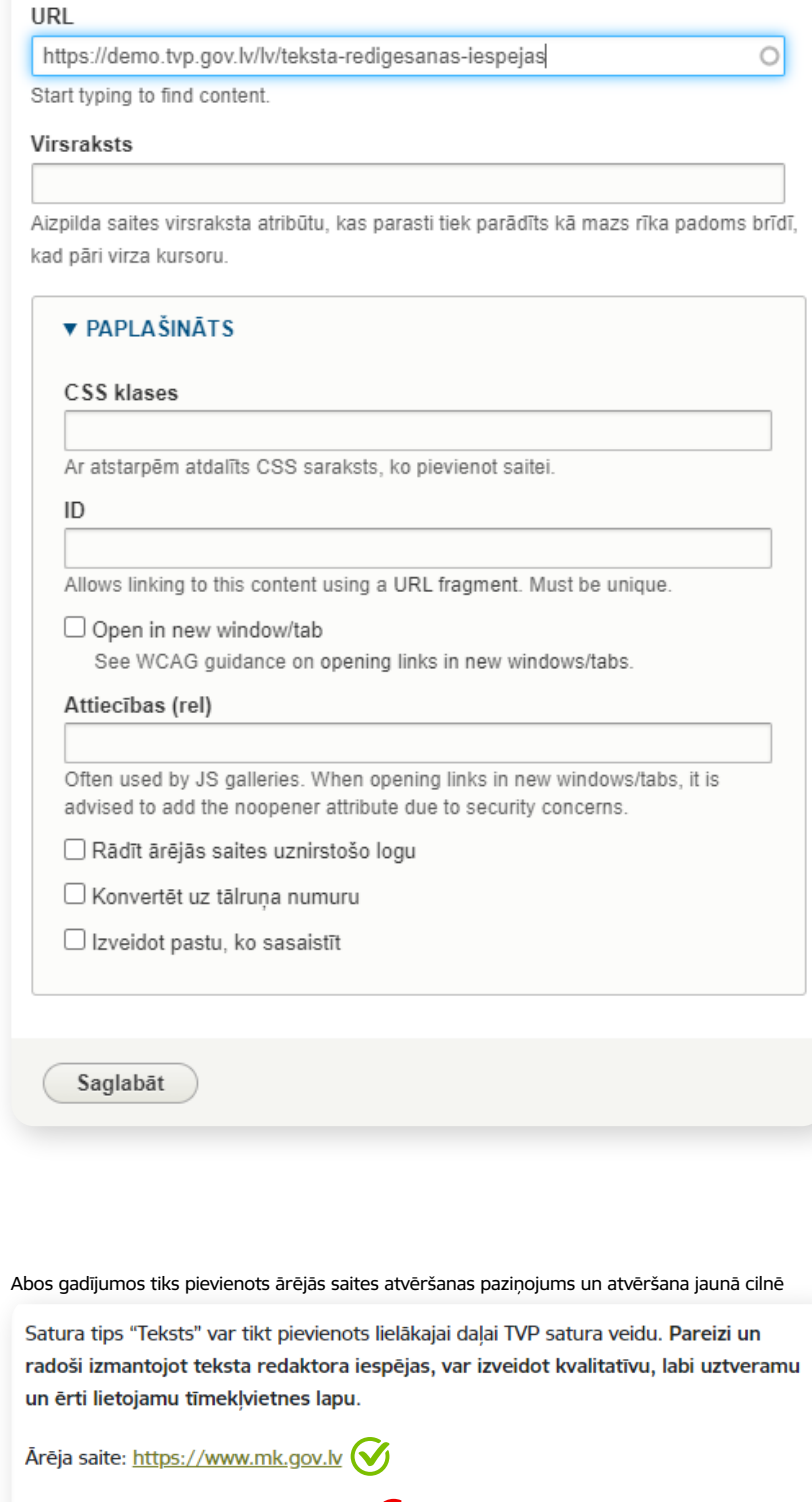
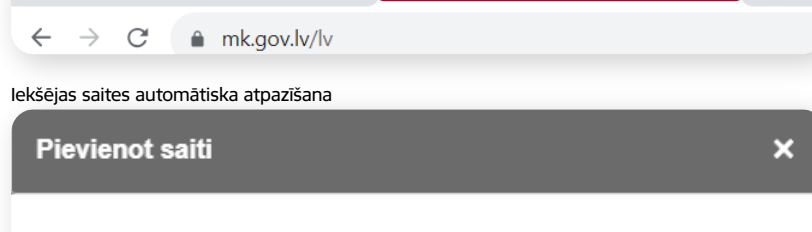
2023. gadā Timekļvietņu vienotās platformas (TVP) satura administrācijas vidē ir veikti uzlabojumi, un, teksta redaktora laukā **manuāli pievienojot saites vārdiem, tās tiek atpazītas automātiski.**

- Lai pievienotu saiti vārdam, teksta redaktora laukā iezīmējiet izvēlēto vārdu un izvēlieties saites ikonu.



- Iekopējiet saiti logā "URL".
- Ja tiek pievienota **ārēja saite**, tiek automātiski iezīmētas izvēles "Open in new window/tab" un "Rādīt ārējās saites uznirstošo logu".

- Publiskajā pusē, izvēloties šo saiti, lietotājam tiks atrādīts ārējās saites atvēršanas paziņojums.



- Izvēloties "Turpināt", saite tiks atvērta jaunā pārūkprogrammas cilnē.

- Ja tiek pievienota **iekšēja saite** jeb saite uz Jūsu mājaslapas citu lapu, netiek automātiski iezīmētas izvēles "Open in new window/tab" un "Rādīt ārējās saites uznirstošo logu".

- Nepieciešamības gadījumā iespējas šajās izvēles logā var rediģēt arī manuāli.

- Lietotājam netiks rādīts brīdinājuma logs, un saite atvēršies tajā pašā cilnē, aizstājot iepriekš skatīto saturu.

## Pilnas saites iekopēšana teksta redaktora laukā

- Ja administrācijas vides teksta redaktora laukā iekopēsiet **pilnu saites adresi**, piemēram, <https://www.mk.gov.lv>, tā **automātiski tiks atpazīta kā ārēja saite** un tai tiks pievienots ārējās saites atvēršanas paziņojums un atvēršana jaunā cilnē.
- Lai pareizi pievienotu iekšēju saiti, acinām izmantot TVP references iespēju.
- Vairāk informācijas par referenču pievienošanu: <https://demo.tvp.gov.lv/lv/referencu-pievienosana>



Abos gadījumos tiks pievienots ārējās saites atvēršanas paziņojums un atvēršana jaunā cilnē

Satura tips "Teksts" var tikt pievienots lielākajai daļai TVP satura veidu. Pareizi un radoši izmantojot teksta redaktora iespējas, var izveidot kvalitatīvu, labi uztveramu un ērti lietojamu timekļvietnes lapu.

Ārēja saite: <https://www.mk.gov.lv> ✓  
Iekšēja saite: <https://demo.tvp.gov.lv> ✗

Publiskajā pusē ✓

Satura tips "Teksts" var tikt pievienots lielākajai daļai TVP satura veidu. Pareizi un radoši izmantojot teksta redaktora iespējas, var izveidot kvalitatīvu, labi uztveramu un ērti lietojamu timekļvietnes lapu.

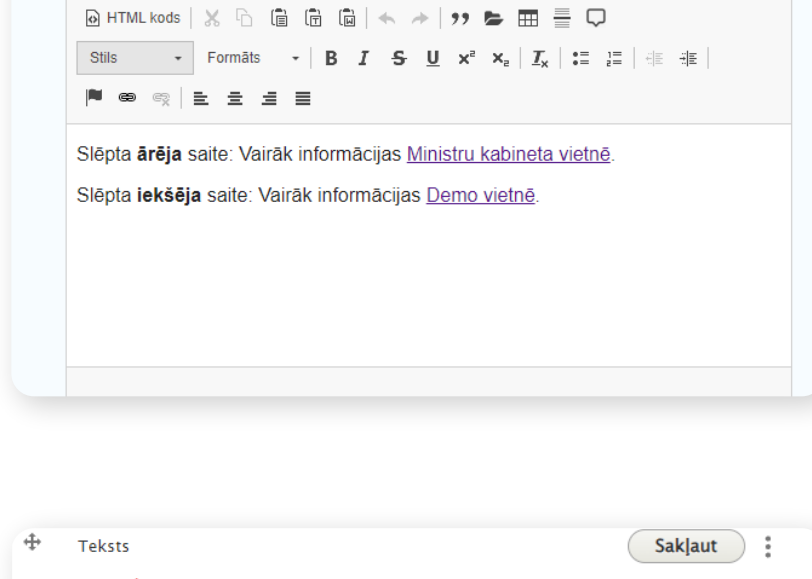
Vairāk informācijas: <https://www.mk.gov.lv/> ← Ārēja saite

Iekšēja saite references veidā

**Labā prakse** →

## "Slēptas" jeb vārdiem pievienotas saites iekopēšana teksta redaktora laukā

- Ja teksta redaktora laukā iekopējat tekstu ar **"slēptām" saitēm**, tām netiks automātiski pievienots ārējās saites atvēršanas paziņojums un atvēršana jaunā cilnē.
- "Slēptām" ārējām saitēm šie iestatījumi ir jāpievieno manuāli.
- Publiskajā pusē saites darbojas, taču administrācijas vidē nenotiek automātiska saites atpazīšana.



Automātiski netiek pievienots ārējās saites atvēršanas paziņojums un atvēršana jaunā cilnē

Satura tips "Teksts" var tikt pievienots lielākajai daļai TVP satura veidu. Pareizi un radoši izmantojot teksta redaktora iespējas, var izveidot kvalitatīvu, labi uztveramu un ērti lietojamu timekļvietnes lapu.

Ārēja saite: <https://www.mk.gov.lv/> ✓  
Iekšēja saite: <https://demo.tvp.gov.lv/> ✗

Publiskajā pusē ✓

Satura tips "Teksts" var tikt pievienots lielākajai daļai TVP satura veidu. Pareizi un radoši izmantojot teksta redaktora iespējas, var izveidot kvalitatīvu, labi uztveramu un ērti lietojamu timekļvietnes lapu.

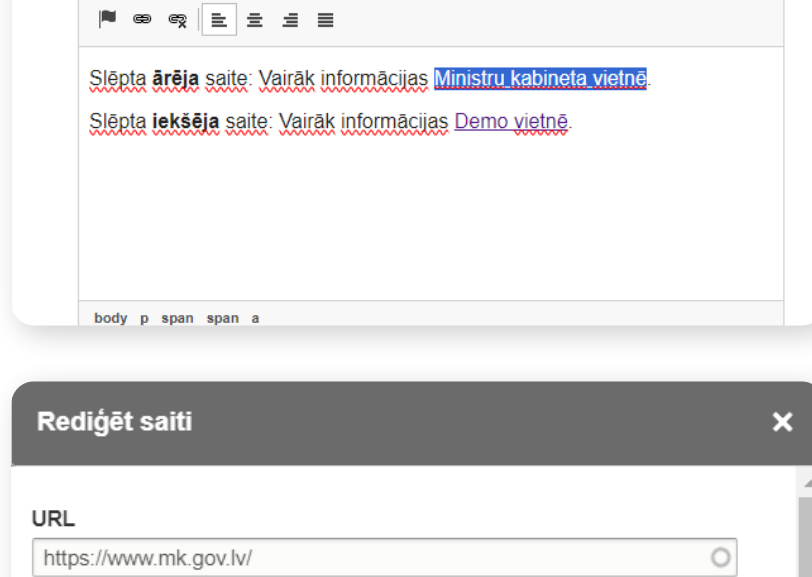
Vairāk informācijas: <https://www.mk.gov.lv/> ← Ārēja saite

Iekšēja saite references veidā

**Labā prakse** →

- Lai ārējai saitei pievienotu nepieciešamos iestatījumus:

- 1 Divas reizes uzklikšķiniet uz "slēptās" saites;
- 2 Tiks atvērts saites rediģēšanas logs;
- 3 Atveriet izvēlni "Paplašināts".



Automātiski netiek pievienots ārējās saites atvēršanas paziņojums un atvēršana jaunā cilnē

Satura tips "Teksts" var tikt pievienots lielākajai daļai TVP satura veidu. Pareizi un radoši izmantojot teksta redaktora iespējas, var izveidot kvalitatīvu, labi uztveramu un ērti lietojamu timekļvietnes lapu.

Ārēja saite: <https://www.mk.gov.lv/> ✓  
Iekšēja saite: <https://demo.tvp.gov.lv/> ✗

Publiskajā pusē ✓

Satura tips "Teksts" var tikt pievienots lielākajai daļai TVP satura veidu. Pareizi un radoši izmantojot teksta redaktora iespējas, var izveidot kvalitatīvu, labi uztveramu un ērti lietojamu timekļvietnes lapu.

Vairāk informācijas: <https://www.mk.gov.lv/> ← Ārēja saite

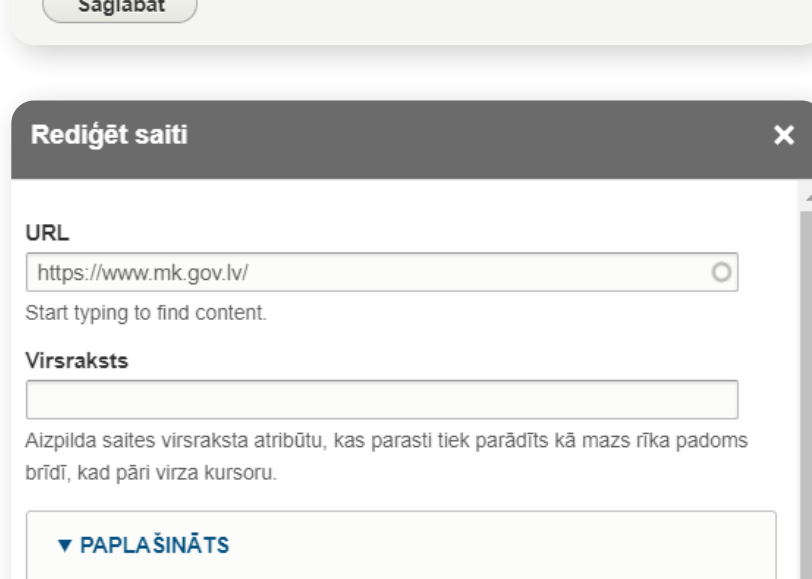
Iekšēja saite references veidā

**Labā prakse** →

- 4 Izvēlieties iespējas:

- "Open in new window/tab",
- "Rādīt ārējās saites uznirstošo logu".

- 5 Izvēlieties "Saglabāt".



Automātiski netiek pievienots ārējās saites atvēršanas paziņojums un atvēršana jaunā cilnē

Satura tips "Teksts" var tikt pievienots lielākajai daļai TVP satura veidu. Pareizi un radoši izmantojot teksta redaktora iespējas, var izveidot kvalitatīvu, labi uztveramu un ērti lietojamu timekļvietnes lapu.

Ārēja saite: <https://www.mk.gov.lv/> ✓  
Iekšēja saite: <https://demo.tvp.gov.lv/> ✗

Publiskajā pusē ✓

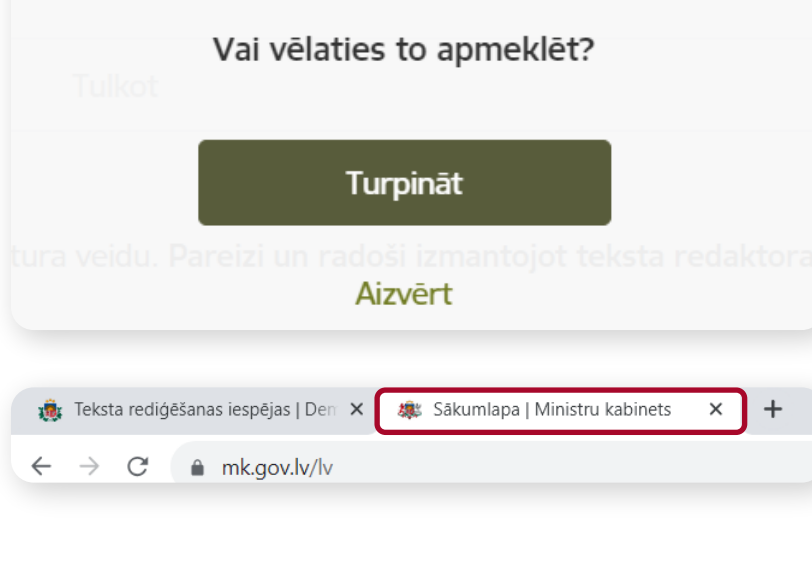
Satura tips "Teksts" var tikt pievienots lielākajai daļai TVP satura veidu. Pareizi un radoši izmantojot teksta redaktora iespējas, var izveidot kvalitatīvu, labi uztveramu un ērti lietojamu timekļvietnes lapu.

Vairāk informācijas: <https://www.mk.gov.lv/> ← Ārēja saite

Iekšēja saite references veidā

**Labā prakse** →

- 6 Publiskajā pusē ārējai saitei tiks atrādīts paziņojums par došanos uz ārēju resursu, un tā tiks atvērta jaunā cilnē.



## Labā prakse saites pievienošanā

Aicinām pievienot saites tekstam vai **atslēgvārdiem**, kā parādīts šajā piemērā. Garas saites adreses iekopēšana ir sliktā prakse.

Nav pareizi arī pievienot saiti vārdiem, kam nav saistības ar saites saturu, piemēram, vārdam "šeit".

Tomēr, ja vēlaties, lai lietotājs redz (un atceras) saites adresi, un tā ir īsa, piemēram, <https://www.mk.gov.lv>, varat to atstāt redzamu.

- Pareizi: "Vairāk informācijas pieejams sadaļā [Kā ievadtekstu pievienot izvēlnei](#)".
- Nepareizi: "Vairāk informācijas: <https://demo.tvp.gov.lv/ievadtekstivietnes-izvelnes#ka-ievadtekstu-pievienot-izvelnei>".
- Nepareizi: "Vairāk informācijas pieejams [šeit](#)".

Ja minētā funkcionalitāte tomēr nedarbojas, iespējams, ir radusies tehniska kļūda un ir jāsazinās ar Valsts reģionālās attīstības aģentūru pa e-pastu: [atbalsts@vraa.gov.lv](mailto:atbalsts@vraa.gov.lv), tēma (subject) norādot "TVP".