

1. Sagatavošanās darbs ārpus TVP.

- Jāizdomā tēmas katalogu virsrakstus/satura radītāju, ja ir vajadzība veidot daudz katalogu.
- Jāizdomā filtri katram katalogam. 3-4 varētu būt pietiekami. Var būt situācija, kad vieni un tie paši filtri var derēt vairākiem katalogiem. Tad filtra terminus jeb kritērijus nav jādodomā no jauna.
- Jāsagatavo katra filtra terminu jeb kritēriju saraksts. Kritēriju skaits var būt diezgan liels. Piemērā minētajam filteram ir 40 kritēriji.

Piemēram:

**Zinātnes nozare/apakšnozare**

- » ainavu ekoloģija
- » arahnoloģija
- » attālā izpēte
- » bioķīmija
- » bioloģija
- » botānika

- Ieteicams sagatavot kataloga vienību sarakstu ar filtra kritērijiem.

Materiāls	Zinātnes nozare	Joma	Tips	Veids
Katram savu māju! Sikspārņi (2007)	» hiropteroloģija	» sugas	» metodiskais materiāls	plakāts
Katram savu māju! Zālā vārņa (2007)	» ornitoloģija	» sugas	» metodiskais materiāls	plakāts
Kā apsaimniekot saldūdens biotopu?	» ekoloģija » hidrobioloģija »	» biotopi	» informatīva ilustrācija	infografika
Kā notiek Dabas skaitīšana	» dabas aizsardzības politika	» projekta info	» informatīva ilustrācija	infografika
Kompensācijas akvakultūrā 1	» dabas aizsardzības politika	» apsaimniekošana	» informatīva ilustrācija	infografika
Kompensācijas akvakultūrā 2	» dabas aizsardzības politika	» apsaimniekošana	» informatīva ilustrācija	infografika
Kompensācijas augkopībā	» dabas aizsardzības politika	» apsaimniekošana » kompensācijas	» informatīva ilustrācija	infografika
Kompensācijas biškopībā	» dabas aizsardzības politika	» apsaimniekošana	» informatīva ilustrācija	infografika
Krupis. Izglāb princ! Pārnes krupi pāri ceļam	» herpetoloģija	» sugas	» informatīva ilustrācija	infografika
Ķērpju indikatoru rokasgrāmata dabas pētniekiem	» lihenoloģija	» indikatoru sugas	» noteicējs	noteicējs
Lapkoku praulgrauzis (2006)	» entomoloģija	» sugas	» uzziņas	buklets
Latvijas daba - vērts lepoties!	» dabas aizsardzības politika	» dabas izglītība	» informatīva ilustrācija	infografika
Latvijas dabiskie zālāji	» zālāju ekoloģija	» bioloģiskā daudzveidība » biotopi	» informatīva ilustrācija	infografika
Latvijas īpaši aizsargājamās dabas teritorijas	» dabas aizsardzības politika	» ĪADT	» informatīva ilustrācija	infografika

2. Darbs TVP. Sākam ar tēmas kataloga izveidi. CEĻŠ: Konfigurācija > Tēmas katalogs (Tēmas kataloga satura veidu saraksts)



- Veram "+ Pievienot tēmas katalogu"

Saturs Uzbūve Konfigurācija Cilvēki

## Tēmas kataloga entitāte entītijas ☆

Sākums » Administrēšana

**+ Pievienot tēmas katalogu**

### TĒMAS KATALOGA ENTITĀTE

Informatīvo materiālu katalogs

Pētījumu materiālu katalogs

- b. Aizpildām "Tēmas kataloga nosaukums". "PIELĀGOTIE LAUKI" ir vieta, kur ierakstīt šī kataloga filtru nosaukumus.

Saturs Uzbūve Konfigurācija Cilvēki

## Pievienot tēmas kataloga entitāte

[Sākums](#) » [Administrēšana](#) » [Tēmas kataloga entitāte entitāte](#)

**Tēmas kataloga nosaukums \***

Tēmas kataloga entitātes nosaukums.

**Kataloga meklēšanas etiķete \***

Meklēšanas ievades lauka etiķete priekš tēmas kataloga sara

**PIELĀGOTIE LAUKI**

 Virsraksts

 Virsraksts

 Virsraksts

[Pievienot vēl vienu](#)

[Saglabāt](#)

c. Kad visi filtru nosaukumi izveidoti, klik "Saglabāt".

- Nākamajā solī katram filtram jāizveido terminu jeb kritēriju saraksts. CEĻŠ: Uzbūve > Taksonomija

Satura **Uzbūve** Konfigurācija Cilvēki Atskaites

## Uzbūve ☆

Sākums » Administrēšana

- **Izvēlnes**  
Pārvaldiet izvēlnes un izvēlņu saites.
- **Taksonomija**  
Pārvaldiet satura marķēšanu, kategorizēšanu un klasificēšanu.
- **Tīmekļa formas**  
Izveidot tīmekļa formas un pārvaldīt iesniegumus.

- a. Visi nosaukumi kārtojas alfabēta secībā. Atrodam vajadzīgo un klik uz 3-stūrveida bultiņas pie "Terminu saraksts".

FILTRS 1 Terminu saraksts ▾

- b. Tad no izkrītošā saraksta izvēlamies "Pievienot terminus".

FILTRS 1

FILTRS 2

- Terminu saraksts ▲
- Pievienot terminus**
- Tulkot

Sākam veidot šī filtra terminu sarakstu. Ierakstam nosaukumu un saglabājam, ierakstam nosaukumu un saglabājam.

## Pievienot terminu

[Sākums](#) » [Administrēšana](#) » [Uzbūve](#) » [Taksonomija](#)

**Vārds \***

  
**Valoda**  
 ▼  
Termina valodas kods.

[▶ RADNIECĪBA](#)

Publicēts

[Saglabāt](#)

Atkal ierakstam nosaukumu un saglabājam.

## Pievienot terminu

[Sākums](#) » [Administrēšana](#) » [Uzbūve](#) » [Taksonomija](#)

✓ Izveidots jauns termins *Aaaaaaa*.

**Vārds \***

  
**Valoda**  
 ▼  
Termina valodas kods.

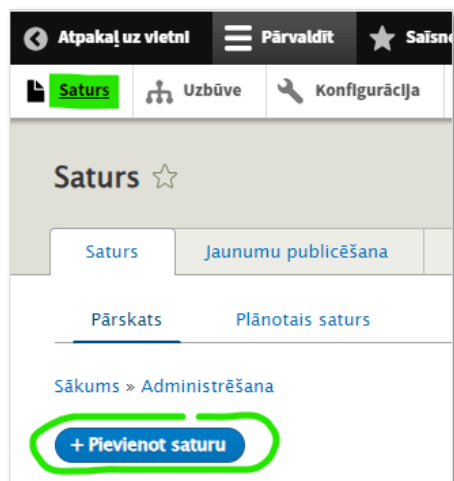
[▶ RADNIECĪBA](#)

Publicēts

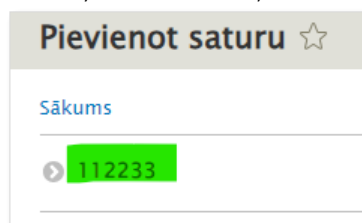
[Saglabāt](#)

Un tā, kamēr visi filtra termini jeb kritēriji ir izveidoti. Tāpat līdzīgi darām ar pārējiem filtriem, cik nu tādi paredzēti.

4. Nākamajā solī sākam piepildīt jauno tēmas katalogu. Dodamies uz “Saturs” un klik uz “+Pievienot saturu”.



Atvērtajā sarakstā atrodam vajadzīgā tēmas kataloga nosaukumu (viss saturs ir alfabēta secībā) un veram vaļā.



5. Kataloga vienības kartītes saturs.

## Izveidot 112233 ☆

[Sākums](#) » [Pievienot saturu](#)

**Virsraksts \***

**Valoda**

**Īss apraksts**

### SATURS

to *Saturs*

#### ▼ PIELĀGOTU LAUKU GRUPA

**FILTRS 1**

**FILTRS 2**

Ļaut lejupielādēt pdf

Rādīt atjaunošanas datuma

- Virsraksts\*. Vienīgais obligātais lauks. Bez tā nevar saglabāt vienības aprakstu.
- ATTĒLI pēc izvēles. Var atlasīt līdz 5 multivides vienumiem.

## ▼ ATTĒLI

Varat atlasīt līdz 5 multivides vienumi (paliek 0).



Noņemt

Rediģēt



Noņemt

Rediģēt



Noņemt

Rediģēt



Noņemt

Rediģēt



Noņemt

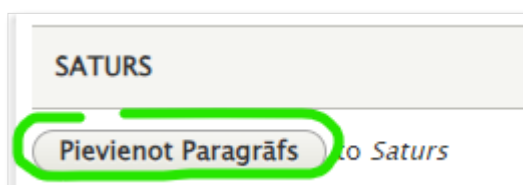
Rediģēt

- c. Īss apraksts pēc izvēles. Anotācija dažu teikumu garumā. Tā būs redzama kataloga vienības apraksta sakļautajā skatā (skat. piemēru zemāk). Tāpēc te būtu jāizvairās no “romāniem”.

### Īss apraksts

Lorem ipsum dolor sit amet, consectetur adipiscing elit, sed diam nonummy nibh euismod tincidunt ut laoreet dolore magna aliquam erat volutpat. Ut wisi enim ad minim veniam, quis nostrud exerci tation ullamcorper suscipit lobortis nisl ut aliquip ex ea commodo consequat. Duis autem vel eum iriure dolor in hendrerit in vulputate velit esse molestie consequat, vel illum dolore eu feugiat nulla facilisis at vero eros et accumsan et iusto odio dignissim qui blandit praesent luptatum zzril delenit augue duis dolore te feugait nulla facilisi.

- d. SATURS Pēc izvēles. Visu satura paragrāfu info būs redzama kataloga vienības apraksta izvērstajā skatā (piemērs XX. punktā). Šo daļu veido tieši tāpat, kā tekstuālo lapu. Satura paragrāfu izvēle un apjoms katra paša ziņā un saprāta robežās.



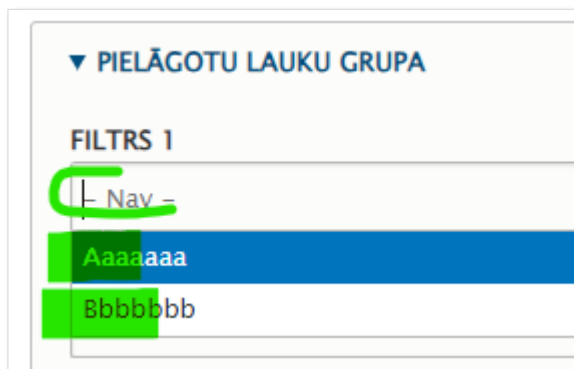
Klik uz “Pievienot Paragrāfs”, izvēlamies nepieciešamo no saraksta un aizpildām.



- e. PIELĀGOTU LAUKU GRUPA pēc izvēles. Te ir tie filtri ar kategoriju sarakstu, kas jāizvēlas atbilstoši kataloga vienībai.



Klikšķinām uz kategoriju izvēlnes (noklusējuma vērtība – Nav –) zem atbilstošā filtra un izvēlamies atbilstošo kategoriju(-as).



Var izvēlēties vairākas kategorijas.



6. Kataloga vienības sakļautais skats pēc publicēšanas.

a. **Aritmētiskā progresija** →

b. Lorem ipsum dolor sit amet, consectetur adipiscing elit, sed diam nonummy nibh euismod tincidunt ut laoreet dolore magna aliquam erat volutpat. Ut wisi enim ad minim veniam, quis nostrud exerci tation ullamcorper suscipit lobortis nisl ut aliquip ex ea commodo consequat. Duis autem vel eum iriure dolor in hendrerit in vulputate velit esse molestie consequat, vel illum dolore eu feugiat nulla facilisis at vero eros et accumsan et iusto odio dignissim qui blandit praesent luptatum zzril delenit augue duis dolore te feugait nulla facilisi.

c. **FILTRS 1** | **FILTRS 2**

- » Aaaaaaa
- » Bbbbbbb
- » F 232-323-232

d.

- a. Vienības nosaukums
- b. Anotācija
- c. Filtru kategorijas
- d. attēli

7. Kataloga vienības izvērstais skats pēc publicēšanas.

Sākums > 112233 > Aritmētiskā progresija

**a. Aritmētiskā progresija**


Publicēts: 06.02.2024.

**b.** Lorem ipsum dolor sit amet, consectetur adipiscing elit, sed diam nonummy nibh euismod tincidunt ut laoreet dolore magna aliquam erat volutpat. Ut wisi enim ad minim veniam, quis nostrud exerci tation ullamcorper suscipit lobortis nisl ut aliquip ex ea commodo consequat. Duis autem vel eum iriure dolor in hendrerit in vulputate velit esse molestie consequat, vel illum dolore eu feugiat nulla facilisis at vero eros et accumsan et iusto odio dignissim qui blandit praesent luptatum zzril delenit augue duiis dolore te feugait nulla facilisi.


**c.**



FILTRS 1 » Aaaaaaa » Bbbbbbb	FILTRS 2 » F 232-323-232
------------------------------------	-----------------------------

**d.**



**e.** Kāda informācija.



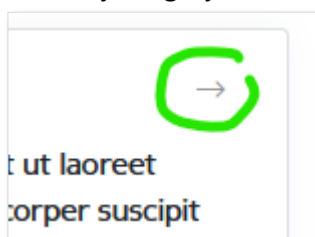
**Vadlīnijas medniekiem un mežizstrādē iesaistītajiem. Brūnais lācis. Kā identificēt migas vietas un teritoriju, kurā uzturas brūnais lācis? Kā rīkoties sastopoties? (2023)**  

We are the EUROPARC Federation and we represent hundreds of responsible authorities and thousands of Protected Areas in 40 countries. We often say in EUROPARC that nature knows no boundaries and we, therefore, facilitate international cooperation in all aspects of Protected Area management to improve and conserve our shared natural heritage.

Someone out there has the answer to your question, a solution to your problem, an idea you can use. So connect to the network!

We are really proud that EUROPARC is recognised around the world as a professional network of European Protected Areas providing a forum to share professional experience, collaborate on technical projects and progress common aims.

- a. Vienības nosaukums
- b. Anotācija
- c. Filtru kategorijas
- d. Attēli
- e. Papildu informācija – teksti, attēli, pievienotās datnes, teksti, kas redzama pēc labajā augšējā stūrī esošās bultiņas atvēršanas.



8. Katalogs pēc divu vienību aprakstu publicēšanas

Sākums > 112233

## 112233

Meklēt pēc nosaukuma


Datums no \_\_\_\_\_ Datums līdz \_\_\_\_\_ FILTRS 1 ▼ FILTRS 2 ▼

Atrasti 2 rezultāti

### Ģeometriskā progresija

Komiksveida pamācība par aritmētiskās progresijas veidošanu. Izmantojama dažāda vecuma apmācāmajiem.


FILTRS 1: » Bbbbbb  
 FILTRS 2: » F 222-222  
 » F 232-323-232



### Aritmētiskā progresija

Lorem ipsum dolor sit amet, consectetur adipiscing elit, sed diam nonummy nibh euismod tincidunt ut laoreet dolore magna aliquam erat volutpat. Ut wisi enim ad minim veniam, quis nostrud exerci tation ullamcorper suscipit lobortis nisl ut aliquip ex ea commodo consequat. Duis autem vel eum iriure dolor in hendrerit in vulputate velit esse molestie consequat, vel illum dolore eu feugiat nulla facilisis at vero eros et accumsan et iusto odio dignissim qui blandit praesent luptatum zzril delenit augue duis dolore te feugait nulla facilisi.

FILTRS 1: » Aaaaaa  
 » Bbbbbb  
 FILTRS 2: » F 232-323-232



Reāls piemērs <https://www.daba.gov.lv/lv/katalogs>

## 9. Meklēšana publicētajā tēmas katalogā

112233

Meklēt pēc nosaukuma

Datums no \_\_\_\_\_ Datums līdz \_\_\_\_\_ FILTRS 1 ▼ FILTRS 2 ▼

- Meklēt pēc nosaukuma – pilns nosaukums, vārds, vārda daļa
- Datums no – līdz. Kataloga vienības publicēšanas laiks.
- Izveidotie filtra kritēriji. Var kombinēt vairākus viena vai vairāku filtru kritērijus.

Meklēt pēc nosaukuma

Datums no  Datums līdz

FILTRS 1

FILTRS 2

» Bbbbbb  » F 222-222

Atrasts 1 rezultāts

Meklēt

» F 222-222

» F 232-323-232

10. Dabas aizsardzības pārvaldes tīmekļvietnē izveidotie katalogi:

- a. Dabas ekspertu reģistrs <https://www.daba.gov.lv/lv/informativo-materialu-katalogs>
- b. Informatīvo materiālu katalogs <https://www.daba.gov.lv/lv/informativo-materialu-katalogs>