

LABĀS PRAKSES PADOMI SOCIĀLO TĪKLU KOMUNIKĀCIJAI

Ierakstu plānošana

Valsts kanceleja

Ir veikti vairāki pētījumi, lai noskaidrotu labāko laiku publicēšanai katrā sociālo tīklu platformā, un bieži vien sociālo tīklu auditorija ir īpaši aktīva agri no rīta, vakaros un brīvdienās.

Kā iepļānot ierakstus?

Facebook

1. Jāatver *Meta Business Suite*;
2. Jānospiež *Create Post*;
3. Kad ieraksts būs gatavs publicēšanai, jānospiež *Schedule* un jāizvēlas datums un laiks, kad gribat publicēt ierakstu;
4. Jānospiež *Schedule*;
5. Noklikšķinot *Active times*, varēsiet uzziņāt, kad jūsu sekotāji ir aktīvāki. Tas palīdzēs veicināt auditorijas sasniedzamību.

Meta Business Suite var pieslēgties gan datorā, gan telefonā, lejupielādējot mobilo aplikāciju.

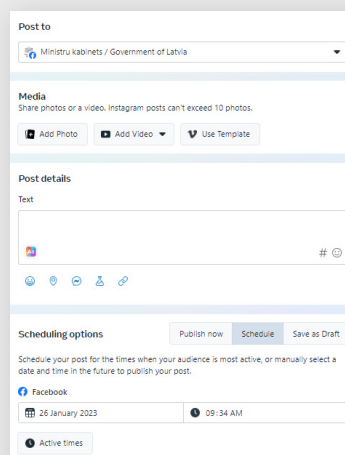
Twitter

1. Tvītu plānošanas funkcija ir pieejama tikai *desktop* versijā. Telefonā tā darbojas, atvērt *Twitter* pārlūkā;
2. Jānospiež kalendāra un pulksteņa ikona;
3. Jāizvēlas datums un laiks, kad gribat publicēt ierakstu;
4. Jānospiež *Schedule*;
5. Visus iepļānotos ierakstus varēsiet redzēt, uzspiežot *Scheduled Tweets*.

Instagram

1. Jāatver *Meta Business Suite*;
2. Zem jūsu *Facebook* konta nosaukuma jānospiež *View Instagram profile*;
3. Augšējā labajā stūrī jānospiež *Create Post*;
4. Jāpārlicinās, ka sadaļā *Placements* ir atzīmēts *Instagram* konts;
5. Kad ieraksts būs gatavs publicēšanai, jānospiež bultiņa blakus pogai *Publish*;
6. Jānospiež *Schedule Post* un jāizvēlas datums un laiks, kad gribat publicēt ierakstu;
7. Jānospiež *Save* un *Schedule Post*.

Bet tas nenozīmē, ka komunikatoriem ir jāstrādā ārpus sava darba laika, jo ir tāda funkcija kā ierakstu plānošana. To var darīt *Facebook*, *Twitter* un *Instagram* platformās bezmaksas, bet ir arī maksas platformas, kas piedāvā ierakstu plānošanu vienkopus, piemēram, *Hootsuite* un *Sprout Social*.



Post to: Ministru kabinets / Government of Latvia

Media: Share photos or a video. Instagram posts can't exceed 10 photos.

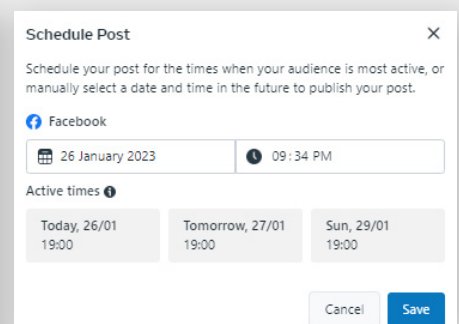
Post details: Text

Scheduling options: Publish now, Schedule, Save as Draft

Schedule your post for the times when your audience is most active, or manually select a date and time in the future to publish your post.

Facebook: 26 January 2023, 09:34 AM

Active times



Schedule Post

Schedule your post for the times when your audience is most active, or manually select a date and time in the future to publish your post.

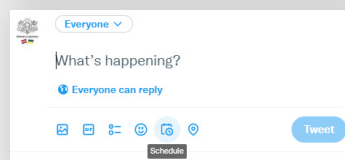
Facebook

26 January 2023, 09:34 PM

Active times

Today, 26/01	Tomorrow, 27/01	Sun, 29/01
19:00	19:00	19:00

Cancel Save

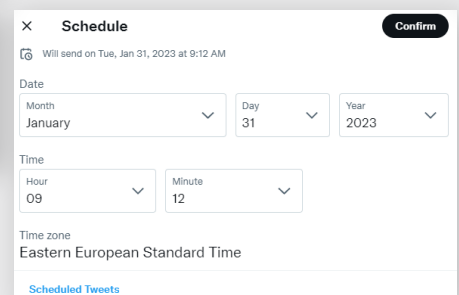


Everyone

What's happening?

Everyone can reply

Schedule



Schedule

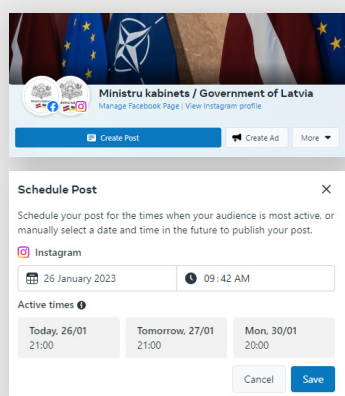
Will send on Tue, Jan 31, 2023 at 9:12 AM

Date: Month (January), Day (31), Year (2023)

Time: Hour (09), Minute (12)

Time zone: Eastern European Standard Time

Scheduled Tweets



Ministru kabinets / Government of Latvia

Schedule Post

Schedule your post for the times when your audience is most active, or manually select a date and time in the future to publish your post.

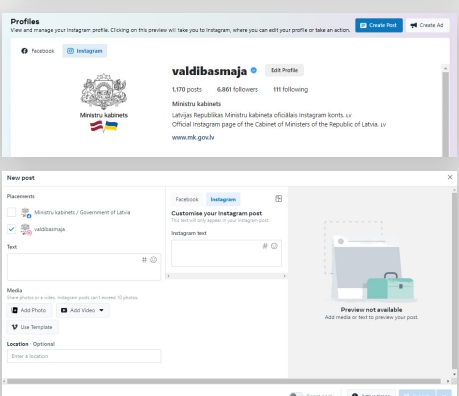
Instagram

26 January 2023, 09:42 AM

Active times

Today, 26/01	Tomorrow, 27/01	Mon, 30/01
21:00	21:00	20:00

Cancel Save



Profiles: valdibasmaija

New post

Post to: valdibasmaija

Text

Media: Add Photo, Add Video, Use Template

Location: Optional

Preview not available