Uznirstošais logs mājaslapā

Paziņojums nepieciešams, lai ievietotu **svarīgu** informāciju, kas jāredz visiem mājaslapas apmeklētājiem. Lai pievienotu uznirstošo logu, dodieties uz *Konfigurācija/Uznirstošo logu iestatījumi.*

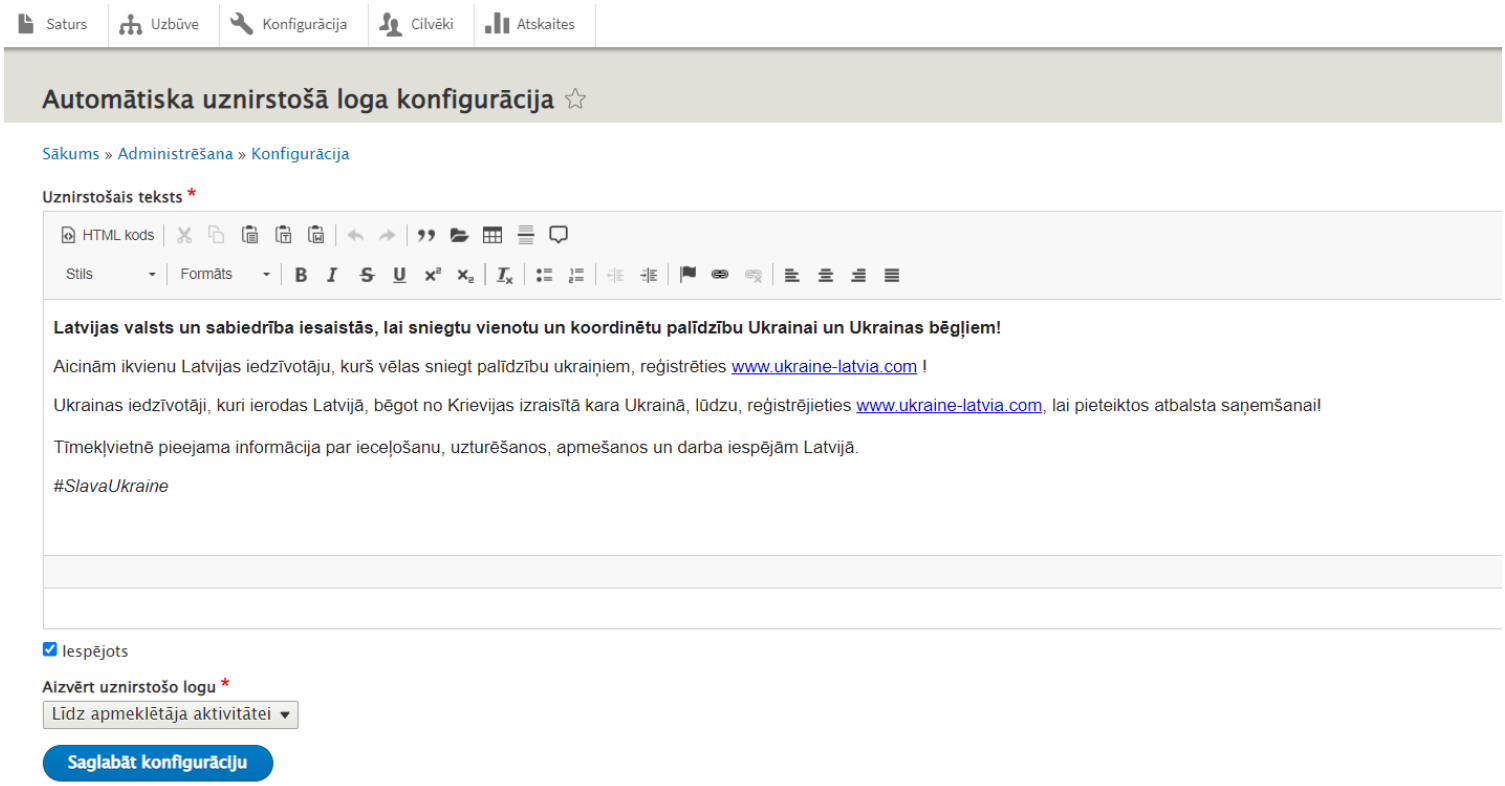

Paziņojumam var pievienot tekstu un to noformēt, tekstam var pievienot saites (numurs, e-pasts, iekšēja / ārēja saite), kā arī tekstu var sadalīt vairākās rindās. Paziņojumam var pievienot **attēlu** tāpat kā teksta redaktorā. Rosinām lietot 50%.

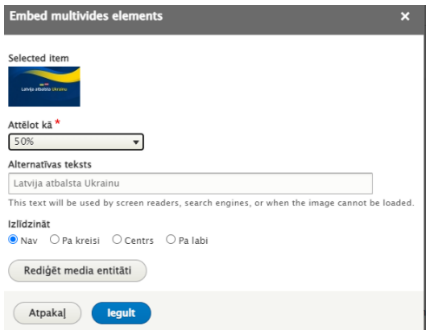

Paziņojums jānorāda visās nepieciešamajās valodās. Jāieliek ķeksītis pie *Iespējots* un jāizvēlas, kad logs tiks aizvērts.

Ir iespēja izvēlēties šādus laikus:

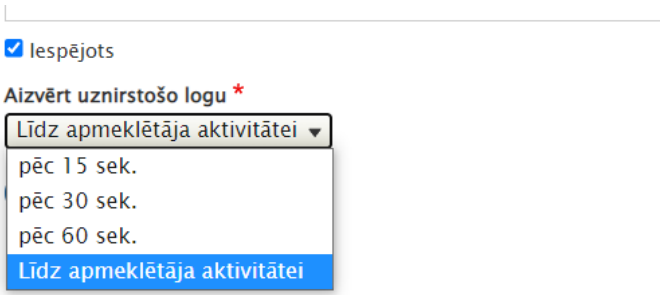

Publiskajā pusē paziņojums tiks attēlots atverot mājaslapu, tas pārklās visu sākumlapu un tiks aizvērts pēc norādītā laika vai, ja mājaslapas apmeklētājs to būs aizvēris pats.

Piemērs, kā izskatīsies viedtālrunī (attēlam izvēlēts 50%):

Piemērs kā izskatīsies desktop skatā (attēlam izvēlēts 50%):