



TVP Labās prakses padoms Nr. 2.3

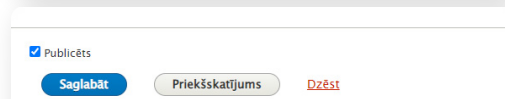
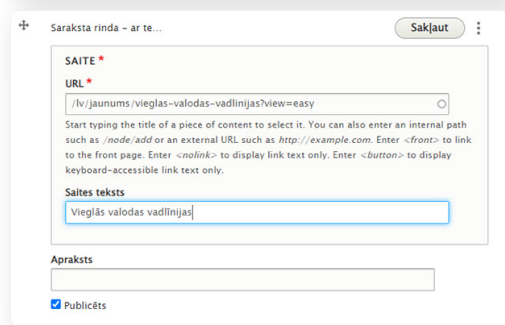
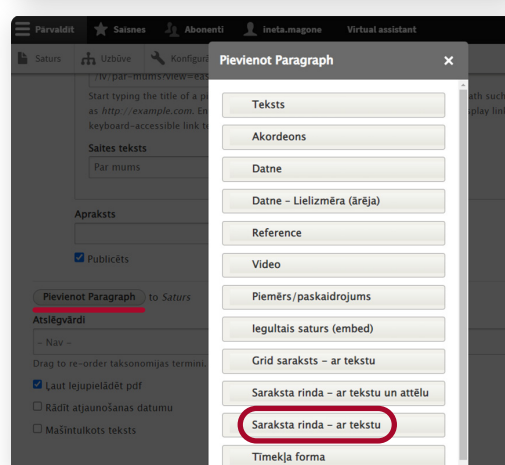
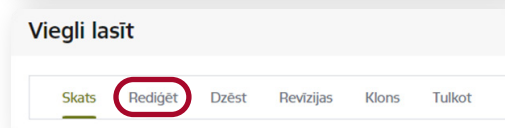
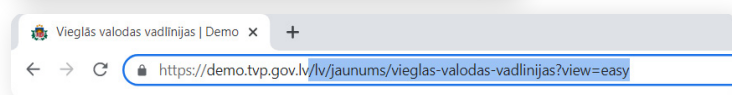
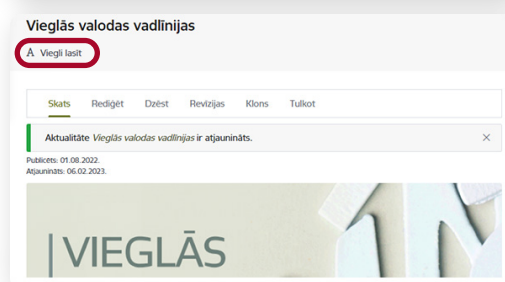
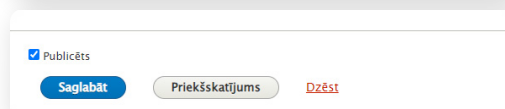
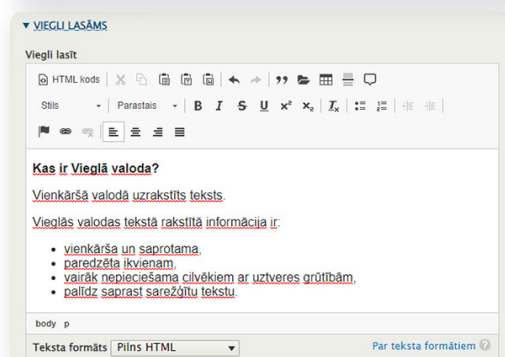
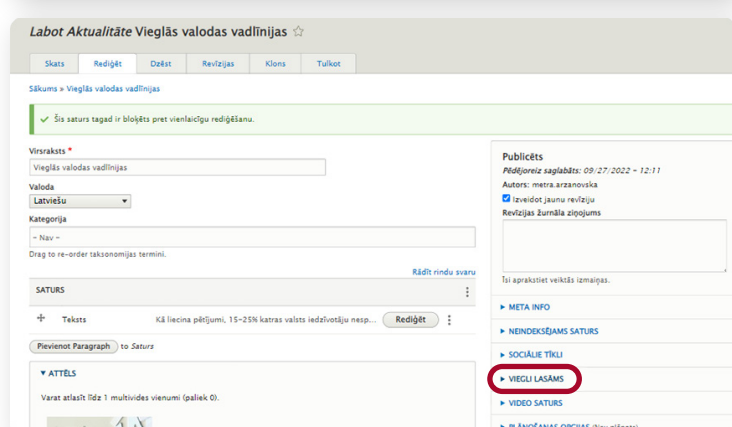
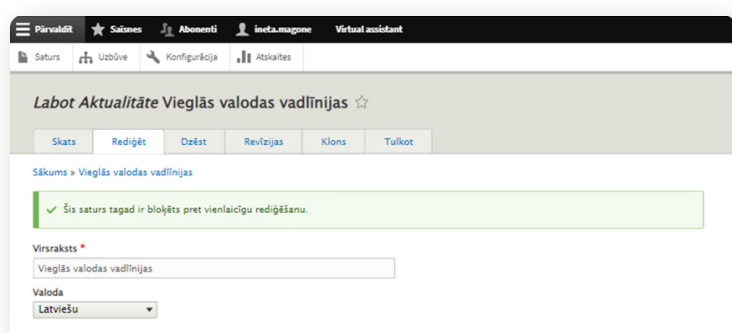
Vieglās valodas satura pievienošana tekstuālai lapai vai aktualitātei

Aicinām **vieglajā valodā veidot** ne vien obligāto saturu par iestādi, bet arī citu **lietotājiem svarīgu informāciju**. TVP funkcionalitāte ļauj papildus pievienot vieglās valodas saturu jebkurai **tekstuālai lapai un aktualitātei**. Vieglās valodas satura pievienošana abiem šiem satura veidiem notiek pēc vienota principa.

Piedāvājam iepazīties ar video pamācību

Pamācība kā pievienot vieglās valodas saturu aktualitātei:

- 1 Atveriet tekstuālo lapu rediģēšanas režīmā.
- 2 Izvēlieties sadaļu "Viegli lasāms" labās puses izvēlnē.
- 3 Ievadiet (vai iekopējiet) tekstu vieglajā valodā.
- 4 Saglabājiēt izmaiņas.
- 5 Publiskajā pusē aktualitātei zem virsraksta ir parādījusies jauna izvēle "Viegli lasīt", kas satur pievienoto vieglās valodas tekstu.
- 6 Lai nonāktu atpakaļ aktualitātes lapā, ir jāizvēlas "Aizvērt viegli lasīt".
Papildus iesakām visu saturu vieglajā valodā apkopot vietnes sadaļā "Iestatījumi"/ "Viegli lasīt".
- 7 Nokopējiet vieglās valodas satura saites paplašinājumu (līdzīgi kā saites daļu, kas piemērā ir iezīmēta).
- 8 Izvēlieties "Rediģēt" tekstuālo lapu "Viegli lasīt" (vai jebkuru citu lapu, kur vēlaties pievienot šo saturu).
- 9 Izvēlieties "Pievienot Paragraph" -> "Saraksta rinda – ar tekstu" (vai "Grid saraksts", vai cits jūsu izvēlēts satura tips, kas ļauj atvērt saiti).
- 10 Iekopējiet izveidotā satura saites paplašinājuma daļu un ierakstiet nosaukumu.
- 11 Saglabājiēt izmaiņas.
- 12 Tekstuālajā lapā tiks pievienota "Saraksta rinda" ar saiti uz izveidoto saturu.



Aicinām iepazīties ar piemēru Ministru kabineta tīmekļvietnē, kur aktualitātei ir pievienots saturs vieglajā valodā, – "[Valsts atbalsts iedzīvotājiem energoresursu cenu pieauguma kompensācijai](#)".

MK vietnes statistika liecina, ka šī aktualitāte ir bijusi ļoti populāra lietotāju vidū, turklāt liela daļa lietotāju ir izvēlējušies lasīt tieši saturu vieglajā valodā.

Ja tomēr neizdodas pievienot saturu, kā aprakstīts pamācībā, tā ir tehniska kļūda un šādā gadījumā ir jāsazinās ar Valsts reģionālās attīstības aģentūru pa e-pastu: atbalsts@vraa.gov.lv.